

ภาวะตลาดสินค้าข้าว ประจำวันที่ 11 มิถุนายน 2550

(บาท / กก.)

ชนิด	สัปดาห์ก่อน ต่ำ-สูง	วันนี้ปีก่อน (8 มิ.ย. 49)	วันก่อน (8 มิ.ย. 50)	วันนี้ (11 มิ.ย. 50)	เปรียบเทียบ วันนี้/วันก่อน
ข้าวเปลือกเจ้านาปรัง ความชื้นไม่เกิน 15% ปี 2550 (ราคาปรับจําหน่ายนาปรัง ปี 2550 6.500 บาท/ตัน)					
จังหวัดนครสวรรค์	6.10-6.30	6.80-6.90	6.20-6.30	6.20-6.30 (10 มิ.ย. 50)	
จังหวัดพิษณุโลก	6.00-6.30	6.45-6.50	6.00-6.30	6.00-6.30	
จังหวัดสุพรรณบุรี	6.20-6.40	6.60-6.70	6.30-6.40	6.40-6.50	+0.10
จังหวัดปทุมธานี	6.20-6.40	6.70-6.80	6.30-6.40	6.30-6.40	
ข้าวเปลือกหอมมะลิ					
จังหวัดอุดรธานี	9.00-9.20	8.20-8.40	9.00-9.20	9.00-9.20	
จังหวัดสุรินทร์	8.70-8.80	8.20-8.30	8.70-8.80	8.80-8.90	+0.10
ข้าวเปลือกหอมปทุมธานี (ราคาปรับจําหน่ายนาปรัง ปี 2550 6.800 -7.100 บาท/ตัน)					
จังหวัดสุพรรณบุรี	6.40-6.70	-	6.50-6.70	6.60-6.80	+0.10
ข้าวเปลือกเหนียวเมล็ดดียว					
จังหวัดอุดรธานี (ใหม่)	12.50-12.80	7.40-7.60	12.60-12.80	12.60-12.80	
ข้าวสาร					
ข้าวขาว 100% ชั้น 2 (ใหม่)	10.85-10.95	11.55-11.60	10.90-10.95	10.90-10.95	
ข้าวขาว 5% (ใหม่)	10.55-10.65	11.25-11.30	10.60-10.65	10.60-10.65	
ปลายข้าว เอ.วัน .เลิศ (ใหม่)	8.15-8.25	7.70-7.75	8.20-8.25	8.20-8.25	
ข้าวหนึ่ง 100%	10.80-10.95	11.20-11.25	10.90-10.95	10.90-10.95	
ปลายข้าวหนึ่ง เอ.วัน	7.55-7.60	7.45-7.50	7.55-7.60	7.55-7.60	
ข้าวหอมมะลิ 100% ชั้น 2	17.80-18.00	17.00-17.50	17.80-18.00	17.80-18.00	
ข้าวใหม่	17.20-17.60	16.60-16.80	17.40-17.60	17.40-17.60	
ปลายข้าวหอม	9.20-9.30	-	9.20-9.30	9.20-9.30	
ข้าวใหม่	9.75-10.00	8.35-8.40	9.95-10.00	9.95-10.00	
ข้าวหอมจังหวัด	17.00-17.20	-	17.00-17.20	17.00-17.20	
ข้าวใหม่	16.60-17.00	-	16.80-17.00	16.80-17.00	
ข้าวหอมปทุมธานี	13.70-13.90	12.80-13.00	13.70-13.90	13.70-13.90	
ข้าวใหม่	12.70-12.90	-	12.70-12.90	12.70-12.90	
ปลายข้าวหอมปทุมธานี	8.80-8.90	7.90-7.95	8.80-8.90	8.80-8.90	
ข้าวใหม่	8.95-9.15	-	9.10-9.15	9.10-9.15	
ข้าวเหนียว 10% เมล็ดดียว	21.20-21.40	13.30-13.50	21.20-21.40	21.20-21.40	
ปลายข้าวเหนียว เอ.วัน	15.80-16.00	11.70-11.80	15.80-16.00	15.80-16.00	
รำข้าวขาว	5.30-5.40	5.40-5.60	5.30-5.40	5.30-5.40	
ข้าวสารขายปลีก					
ข้าวหอมมะลิ	24.67-25.33	23.33-24.00	24.67-25.33	24.67-25.33	
ข้าวขาว 100%	16.00-17.33	15.33-16.67	16.00-17.33	16.00-17.33	
ข้าวเหนียว 10% เมล็ดดียว	21.33-22.00	14.66-15.33	21.33-22.00	21.33-22.00	

สถานการณ์ทั่วไป

- ข้าวเปลือก ราคาข้าวเปลือกเจ้านาปรัง จ.สุพรรณบุรี ข้าวเปลือกหอมมะลิ จ.สุรินทร์ และข้าวเปลือกหอมปทุมธานี ราคาปรับตัวสูงขึ้น เนื่องจากปริมาณผลผลิตมีออกสู่ตลาดน้อย โรงสีจึงเสนอราคาซื้อสูงขึ้น เพื่อจูงใจให้เกษตรกรนำข้าวออกมาจำหน่าย

- ปริมาณข้าวเปลือก ปริมาณซื้อขาย ณ ท่าข้าวลาดยาวจังหวัดนครสวรรค์และตลาดกลางสินค้าเกษตรจังหวัดพิษณุโลก เมื่อวันที่ 10 มิถุนายน 2550 มีปริมาณ 256 และ 20 เมตริกตัน ตามลำดับ

- ข้าวสาร ราคาซื้อขายโดยทั่วไปยังทรงตัวเท่ากับวันก่อน และโรงสีส่วนใหญ่มีการเสนอราคาขายลดลง แต่ยังไม่มีการซื้อขาย

ข้าวเปลือกภูมิภาค
ประจำวันที่ 11 มิถุนายน 2550

ชนิด	สัปดาห์ก่อน ต่ำ-สูง	จันทร์	อังคาร	พุธ	พฤหัสบดี	ศุกร์	สัปดาห์นี้ ต่ำ-สูง
------	------------------------	--------	--------	-----	----------	-------	-----------------------

บาท/1000 กก.

ข้าวเปลือกเจ้านาปรัง ความชื้นไม่เกิน 15 % ปี 2550

(ราคารับจำนำ นาปรัง ปี 2550 6.500 บาท/ตัน)

จังหวัดนครสวรรค์	6100-6300	6200-6300 / (10 มิ.ย.50)					6200-6300
จังหวัดพิษณุโลก	6000-6300	6000-6300 /					6000-6300
จังหวัดสุพรรณบุรี	6200-6400	6400-6500					6400-6500
จังหวัดปทุมธานี	6200-6400	6300-6400					6300-6400

ข้าวเปลือกหอมมะลิ ปี :

จังหวัดอุดรธานี	9000-9200	9000-9200 /					9000-9200
จังหวัดสุรินทร์	8700-8800	8800-8900 /↑					8800-8900

ข้าวเปลือกหอมปทุมธานี ปี 2549/50

(ราคารับจำนำนาปรัง ปี 2550 6,800 - 7.100 บาท/ตัน)

จังหวัดสุพรรณบุรี	6400-6700	6600-6800					6600-6800
-------------------	-----------	------------------	--	--	--	--	-----------

ข้าวเปลือกเหนียวเมล็ดยาว ปี 2549/50

จังหวัดอุดรธานี	12500-12800	12600-12800 /					12600-12800
-----------------	-------------	---------------	--	--	--	--	-------------

กรมการค้าภายใน
สำนักส่งเสริมการค้าสินค้าเกษตร
โทร. 0 2547 5400

ราคาขายส่งข้าว ผลิตภัณฑ์ และกระสอบป่าน

ในตลาดกรุงเทพมหานคร

ประจำวันที่ 11 มิถุนายน 2550

ชนิด	สีปาด้าก่อน ต่ำ-สูง	จันทร์	อังคาร	พุธ	พฤหัสบดี	ศุกร์	สีปาด้าหน้า ต่ำ-สูง
ขายส่งทั่วไป	ความชื้นไม่เกิน 14% เป็นราคาตามตัวอย่างที่ผู้ส่งออกหรือผู้ค้าส่งรับซื้อจากโรงสีหรือซื้อผ่านนายหน้า (หญิง) ที่ผู้ส่งออกจับซื้อด้วยเงินสด ไม่รวมกระสอบ (คำนวณราคาซื้อรวมกระสอบป่านชนิดบรรจุ 100 กก. หักด้วยราคากระสอบป่านใช้แล้วหนึ่งครั้ง) ส่งหน้าโรงเก็บข้าวของผู้ซื้อ						
							บาท/100 กก.
ข้าวขาว 100% ชั้น 1	1350-1360	1350-1360					1350-1360
ข้าวใหม่	-	-					-
ข้าวขาว 100% ชั้น 2	1310-1320	1310-1320					1310-1320
ข้าวใหม่	1085-1095	1090-1095					1090-1095
ข้าวขาว 100% ชั้น 3	1270-1280	1270-1280					1270-1280
ข้าวใหม่	1070-1080	1075-1080					1075-1080
ข้าวขาว 5%	1250-1260	1250-1260					1250-1260
ข้าวใหม่	1055-1065	1060-1065					1060-1065
ข้าวขาว 10%	1230-1240	1230-1240					1230-1240
ข้าวใหม่	1035-1045	1040-1045					1040-1045
ข้าวขาว 15%	-	-					-
ข้าวใหม่	1015-1025	1020-1025					1020-1025
ข้าวขาว 25%							
ข้าวใหม่	975-985	980-985					980-985
ปลายข้าวขาว เอ.วัน.เลิศ	950-960	950-960					950-960
ข้าวใหม่	815-825	820-825					820-825
ปลายข้าวขาว เอ.วัน.พิเศษ	920-930	920-930					920-930
ข้าวใหม่	795-805	800-805					800-805
ปลายข้าวขาว ซี.วัน*	710-740	710-730					710-730
ข้าวเหนียว กข. 6	2220-2240	2220-2240					2220-2240
ข้าวเหนียว 10% เมล็ดยาว	2120-2140	2120-2140					2120-2140
ข้าวเหนียว 10% เมล็ดสั้น	2060-2080	2060-2080					2060-2080
ปลายข้าวเหนียว เอ.วัน	1580-1600	1580-1600					1580-1600
ข้าวแดง 100%	1080-1095	1090-1095					1090-1095
ข้าวหนึ่ง 5%	1050-1065	1060-1065					1060-1065
ปลายข้าวหนึ่ง เอ.วัน	755-760	755-760					755-760
ข้าวหอมมะลิ							
100% ชั้น 1	1840-1860	1840-1860					1840-1860
ข้าวใหม่	1820-1840	1820-1840					1820-1840
100% ชั้น 2	1780-1800	1780-1800					1780-1800
ข้าวใหม่	1720-1760	1740-1760					1740-1760
ปลายข้าวหอมมะลิ	920-930	920-930					920-930
ข้าวใหม่	975-1000	995-1000					995-1000
ข้าวหอมจังหวัด	1700-1720	1700-1720					1700-1720
ข้าวใหม่	1660-1700	1680-1700					1680-1700
ข้าวหอมปทุมธานี	1370-1390	1370-1390					1370-1390
ข้าวใหม่	1270-1290	1270-1290					1270-1290
ปลายข้าวหอมปทุมธานี	880-890	880-890					880-890
ข้าวใหม่	895-915	910-915					910-915

หมายเหตุ* ปลายข้าวขาว ซี.วัน. เป็นราคาที่สืบเพื่อใช้ในการคำนวณอัตราส่งมอบตามโครงการรับจำนำข้าวเปลือก

(11 มิถุนายน 2550)

ชนิด	สัปดาห์ก่อน ต่ำ-สูง	จันทร์	อังคาร	พุธ	พฤหัสบดี	ศุกร์	สัปดาห์นี้ ต่ำ-สูง
ข้าวขาว	ราคาเงินสดไม่รวมกระสอบ ส่งมอบหน้าโรงเก็บข้าวของผู้ซื้อ						บาท/100 กก.
ขาว	530-540	530-540					530-540
หนึ่ง	630-640	630-640					630-640
สกัด	480-490	480-490					480-490
กล็อง	100-110	100-110					100-110
ข้าวสาร	(ขายส่งให้ร้านขายปลีก)						บาท/100 กก.
ข้าวสารเจ้า							
100% (ข้าวหอม)	2050-2100	2050-2100					2050-2100
ข้าวใหม่	1950-2000	1950-2000					1950-2000
100%	1400-1450	1400-1450					1400-1450
ข้าวใหม่	1250-1300	1250-1300					1250-1300
5%	1200-1250	1200-1250					1200-1250
ข้าวใหม่	1050-1100	1050-1100					1050-1100
ข้าวสารเหนียว							
สันป่าตอง (เขี้ยว)							
100% (ใหม่)	2500-2550	2500-2550					2500-2550
5% (ใหม่)	2250-2300	2250-2300					2250-2300
ข้าวสารเหนียว							
10% เมล็ดยาว(ใหม่)	2150-2200	2150-2200					2150-2200
10% เมล็ดสั้น(ใหม่)	2050-2100	2050-2100					2050-2100
ผลิตภัณฑ์ข้าว	ราคาเงินสด (กล็องละ 10 กิโลกรัม)						บาท/3 กล็อง
แป้งข้าวเจ้าเหนียว							
เจ้าไม่น้ำ(3กล็อง)	505-510	505-510					505-510
เหนียวไม่น้ำ(3กล็อง)	720-725	720-725					720-725
กระสอบป่าน (ทอในประเทศด้วยใยปอ) ขนาด 29 นิ้ว x 43 นิ้ว	ราคาเงินสดส่งมอบถึงร้านผู้ซื้อ						บาท/ใบ
ใหม่	34.25-35.50	34.25-35.50					34.25-35.50
ใช้แล้ว -ไม่มีตรา	25.70-26.75	25.70-26.75					25.70-26.75
- มีตรา	17.50-20.50	17.50-20.50					17.50-20.50

ราคาขายปลีกข้าวสารในตลาดกรุงเทพ ฯ

ประจำวันที่ 11 มิถุนายน 2550

บาท/15 กก.

ชนิด	สัปดาห์ก่อน ต่ำ-สูง	จันทร์	อังคาร	พุธ	พฤหัสบดี	ศุกร์	สัปดาห์นี้ ต่ำ-สูง
------	------------------------	--------	--------	-----	----------	-------	-----------------------

100% (ข้าวหอม)

ร้านค้าปลีกทั่วไป	370-380	370-380					370-380
ข้าวใหม่	-	-					-

ข้าวสารเจ้า 100%

ร้านค้าปลีกทั่วไป	240-260	240-260					240-260
ข้าวใหม่	-	-					-

ข้าวสารเจ้า 5%

ร้านค้าปลีกทั่วไป	220-230	220-230					220-230
ข้าวใหม่	-	-					-

ข้าวสารเหนียว

สันป่าตอง (เขี้ยวงู)

100%	380-400	380-400					380-400
5%	350-360	350-360					350-360
10% เมล็ดยาว	320-330	320-330					320-330
10% เมล็ดสั้น	300-310	300-310					300-310

กรมการค้าภายใน


สำนักส่งเสริมการค้าสินค้าเกษตร

โทร. 0 2547 5400

สถานการณ์ทั่วไป

- ข้าวเปลือก ราคาข้าวเปลือกเจ้านาปรัง จ.สุพรรณบุรี ข้าวเปลือกหอมมะลิ จ.สุรินทร์ และ ข้าวเปลือกหอมปทุมธานี ราคาปรับตัวสูงขึ้น เนื่องจากปริมาณผลผลิตมีออกสู่ตลาดน้อย โรงสีจึงเสนอราคาปรับซื้อสูงขึ้น เพื่อจูงใจให้เกษตรกรนำข้าวออกมาจำหน่าย

- ข้าวสาร ราคาซื้อขายโดยทั่วไปยังทรงตัวเท่ากับวันก่อน และโรงสีส่วนใหญ่มีการเสนอราคาขายลดลง แต่ยังไม่มีการซื้อขาย



(นางกฤษณา พลศักดิ์)

ผู้รายงาน

ข้าวเปลือกเจ้านาปรัง ปี 2550 (ความชื้นไม่เกิน 15)

หน่วย: บาท/ตัน

แหล่งราคา	2550		มิถุนายน 2550																									
	พ.ค.	เฉลี่ย	1	3	4	5	6	7	8	10	11	12	13	14	15	17	18	19	20	21	22	24	25	26	27	28	29	
ตลาดกลางท่าข้าวลาดยาว	6174	6200	6150	6150	6150	6150	6250	6250	6250	6250																		
จ. พิษณุโลก	6285	6150	6150		6150	6150	6150	6150	6150		6150																	
จ. ปทุมธานี	6160	6307	6250		6250	6250	6350	6350	6350		6350																	
จ. สุพรรณบุรี	6155	6307	6250		6250	6250	6250	6350	6350		6350																	
เฉลี่ย	6194	6241	6200	6150	6200	6200	6250	6275	6275	6250	6317																	
			ราคารับจำนำนาปรัง ปี 2550 6,500 บาท/ตัน																									

ข้าวเปลือกเจ้านาปรัง ปี 2550 (ความชื้นไม่เกิน 20 - 25 %)

แหล่งราคา	2550		มิถุนายน 2550																									
	พ.ค.	เฉลี่ย	1	3	4	5	6	7	8	10	11	12	13	14	15	17	18	19	20	21	22	24	25	26	27	28	29	
ตลาดกลางท่าข้าวลาดยาว	5562	5600	5550	5550	5550	5550	5650	5650	5650	5650																		
จ. พิษณุโลก	5285	5150	5150		5150	5150	5150	5150	5150		5150																	
จ. ปทุมธานี	5360	5507	5450		5450	5450	5550	5550	5550		5550																	
จ. สุพรรณบุรี	5400	5407	5350		5350	5350	5350	5450	5450		5550																	
เฉลี่ย	5402	5416	5375	5550	5375	5375	5425	5450	5450	5650	5417																	
			ราคารับจำนำนาปรัง ปี 2550 5,525 - 6,012.50 บาท/ตัน																									

ราคาข้าวสารบรรจุถุงที่ห้างสรรพสินค้าจำหน่าย

ประจำวันที่ 11 มิถุนายน 2550

บาท/ถุง

ชนิด	หน่วย	ราคา หน้าถุง	ท็อป	บิกซี	สหกรณ์กรุงเทพ	เทสโก้	เดอะมอลล์
ข้าวหอมมะลิ 100%							
บัวทิพย์	5 กก.	160				119	
สุรินทร์ทิพย์	5 กก.	160	145		127*		145
หงษ์ทอง (แดง)	5 กก.	160	135	127,134(ใหม่)	132,135(ใหม่)	129,130	135,139
มาบุญครอง (แดง)	5 กก.	160	135	130	137	130	139.50
เกษตร (แดง)	5 กก.	140	135	117	130	-	-
เกษตร (เขียว)	5 กก.	130	124	124	127	-	129.5
เบญจรงค์	5 กก.	160	125	109		110	132
ฉัตรทอง (แดง)	5 กก.	150	129	132	129		129
ฉัตรเพชร (เหลือง)	5 กก.	130	121	117			119
แสนดี (ชมพู)	5 กก.	160	-		118	98*	140
บัณฑิตน้อย	5 กก.	160					122
ทุ่งกุลา	5 กก.	170	148				148
โคโค	5 กก.	165	142				115
ปิ่นเงินเพชร	5 กก.	150	105	99			
สุพรรณหงส์	5 กก.	135	119	-			125
ไทไท	5 กก.	165	155				161
ดอกเก๊กฮวย	5 กก.	150	137				135
ดอกบัว	5 กก.	145	129			120	
เทสโก้	5 กก.	135				105.99*	
ส เชมราฐ	5 กก.	220	179				
อิมทิพย์ (วิถีไทย)	5 กก.	165	145	109		109	
เพื่อนไทย	5 กก.	140	125				124.25
# ท็อป	5 กก.	150	129				
ช้างทิพย์	4 กก.	160	133			124	
ธนาพันธ์	5 กก.		178 (ชื่อ 1 และ 11)		102		
บัวทอง	5 กก.	160					129.5
ธัญญ์รักษ์	5 กก.	160					121
พนมรุ้ง	5 กก.	160			116		
ฉลาดชิม	5 กก.	110			106		
โสมเฟรสมาร์ท	5 กก.	140					115
ช้างเผือก	5 กก.	150					125
ข้าวหอมมะลิ 5%							
หงษ์ทอง (เขียว)	5 กก.	145	125	121	121		
แสนดี (หอมทุ่งกุลา)	5 กก.	135	129		116	114*	119.00

*เป็นราคาสมาชิก, จัดรายการพิเศษ

ไม่มีเครื่องหมายรูปพนมมือ

ชนิด	หน่วย	ราคา หน้าลูก	ที่อุป	บิกชี	ลดราคา/หน่วย	เทสโก	เดอะมอลล์
หอมมะลิ 10%							
เซฟ	5 กก.		109				
หงษ์ทอง (ส้ม)	5 กก.	125	112		108		
เกษตร (ม่วง)	5 กก.	115	109				113
# อิมทิพย์	5 กก.	150	94				
# คุ้มคำ	5 กก.	95				93	
ข้าวหอมปทุมธานี 100%							
มาบุญครอง	5 กก.	120			107	98	86.50
ข้าวผสม (ข้าวหอมมะลิและข้าวขาว)							
# มิตรภาพ (เขียว)	5 กก.	95			76	79	
# ขาวนไทย	5 กก.	110	82				
# สุพรรณหงษ์	5 กก.	105	87			85	
# ฉัตรอรุณ(ส้ม)	5 กก.	105	94	89	96	79	89
# ฉัตรอรุณ(เขียว)	5 กก.					92	
# อิมทิพย์	5 กก.	120					
รุ่งทิพย์	5 กก.	135					
ปิ่นเงิน	5 กก.	140	92	91			
คุ้มคำ	5 กก.	80				75	
TESCO (เขียว)	5 กก.	105				86	
เบญจมาศ	5 กก.	99					
ข้าวหอมมะลิและข้าวมันปู							
ธัญญาทิพย์	5 กก.	170	148				
ธัญญาทิพย์	2 กก.	70	69		58		
ดอกมะลิ	2 กก.	70	64				
ที่อุป	2 กก.	60					
เนเจอร์ โชน	1.5 กก.	80	75				
ข้าวเหนียว							
ธัญญาทิพย์	1 กก.	30			30		
ดอกมะลิ	1 กก.	30					
ข้าวกล้องหอมมะลิ 100 %							
คุ้มคำ	5 กก.	100				74	
เทสโก้	5 กก.	100				86.92	
ไวคิง	5 กก.	150					123.25
เบญจรงค์	2 กก.	70					56
โฮมเฟรส มาร์ท	2 กก.	70					62
สุรินทร์ทิพย์	2 กก.	62			54	74	
ไวคิง	2 กก.	70				86.92	65
ดอกบัว	2 กก.	-	60				
เนเจอร์ โชน	1.5 กก.	70	50			65	
กฟผ	2 กก.	50	44				
# เกรทสาเวสต์	2 กก.	80	75			75	74.25
ฉัตร	2 กก.	80				65	

*เป็นราคาสมาชิก. จัดรายการพิเศษ

ไม่มีเครื่องหมายรูปพนมมือ

ชนิด	หน่วย	ราคา หน้าถุง	ท็อป	บีกชี	สาหร่ายกุ้งเทพ	เทสโก้	เดอะมอลล์
ข้าวกล้องหอมมะลิ 100 %							
มาบุญครอง	2 กก.	70	53	52	53.5	62	55
เพื่อนไทย	2 กก.		60				
ไทโท	2 กก.	70	58,52			65	66
# ดอกมะลิ	2 กก.	60	60				
# หงษ์ทอง	2.5 กก.	85	85	83	80	77	
เบญจรงค์	2 กก.	85	58			56	56
TOPS	2 กก.	50	43				
เทสโก้	2 กก.					56	41.50
แปดริ้ว	2 กก.	60	60				
ข้าวขาว 100%							
สุพรรณหงส์	5 กก.	90		76			
โค โค้	5 กก.	85	80				76
ช้างเผือก	5 กก.	90	88				
นาทิพย์	5 กก.	80		69			
โสมเฟรสมาร์ท	5 กก.	85					77
ดอกบัว	5 กก.	95	89			77.81	
ธัญญรักษ์	5 กก.	95			75		75.50
พนมรุ้ง	5 กก.	95			87		
หงส์ทอง	5 กก.	95			90		95
เพื่อนไทย	5 กก.	100	89				
เกษตร(นำเงิน)	5 กก.	89	84	81	81		79
เบญจรงค์	5 กก.	95					84.25
เทสโก้ (นำเงิน)	5 กก.	80				75.77	
ปิ่นเงิน	5 กก.	85		74			
แสนดี	5 กก.	105	85				93
รุ่งทิพย์	5 กก.	90	75				
อิมทิพย์	5 กก.	95	74				
ชวานาไทย	5 กก.		75				
ดอกบัว	5 กก.	95	89			81.77	
ภักตรา	5 กก.	80		75			
มาบุญครอง (ฟ้า)	5 กก.	95	89	84	88	84	86.50
ข้าวขาว 5%							
นาหลวง	5 กก.		85				
เกษตรกรไทย	5 กก.	80	70				
ข้าวขาว 10%							
มิตรภาพ (ชมพู)	5 กก.	85				77	
ท็อป	5 กก.		85				
ข้าวขาว 15%							
บีเคเค	5 กก.	95	73				
บัวหลวง	5 กก.	75				69	
ข้าวขาว 25%							
เฟิร์สทไฟรซ์	5 กก.			62			
กลีกรไทย	5 กก.	80		68			
ข้าวขาว (อื่นๆ)							
คุ้มคำ (ข. 35 %)	5 กก.	68				62	
หงษ์ทอง (ข้าวสังข์หยด)	2 กก.		65				

*เป็นราคาสมาชิก,จัดรายการพิเศษ

ไม่มีเครื่องหมายรูปพนมมี้อ

กรมการค้าภายใน สำนักส่งเสริมการค้าสินค้าเกษตร โทร 02 5475400

รายงานการติดตามภาวะสินค้าในตลาดกรุงเทพมหานคร

ประจำวันที่ 11 มิถุนายน 2550

F:หอมหัวใหญ่ มันฝรั่ง

หน่วย : บาท/กก.

รายการสินค้า	ขายส่ง			+ เพิ่ม - ลด	ขายปลีก			สถานการณ์	
	วันนี้ปีก่อน 11 มีย.49	ปีนี้ (2550)			วันนี้ปีก่อน 11 มีย.49	ปีนี้ (2550)			+ เพิ่ม - ลด
		วันก่อน 8 มีย.50	วันนี้ 11 มีย.50			วันก่อน 8 มีย.50	วันนี้ 11 มีย.50		
หอมหัวใหญ่ อ.ผาง								หอมหัวใหญ่ เบอร์ 0 - 1 ราคาปรับตัวลดลง เนื่องจากผลผลิตมีมาก และส่วนใหญ่คุณภาพไม่ค่อยดี จึงไม่เป็นที่นิยมของตลาด มันฝรั่ง ราคาปรับตัวสูงขึ้น เนื่องจากหัวมันสดหมดรุ่นแล้ว ขณะนี้ เริ่มมีการนำมันจากห้องเย็นออกจำหน่าย	
เบอร์ 0-1	-	8 - 9	7 - 9	-1	-	18 - 20	18 - 20		
เบอร์ 2	-	9 - 10	9 - 10		-	15 - 18	15 - 18		
หอมห้องเย็น									
เบอร์ 0-1	21 - 23	8 - 10	7 - 9	-1	30 - 35	18 - 20	18 - 20		
เบอร์ 2	18 - 20	10 - 11	10 - 11		25 - 28	15 - 18	15 - 18		
มันฝรั่ง									
เกรด โอ	21 - 23	15 - 16	16 - 17	+1	27 - 35	25 - 28	25 - 28		
เกรด เอ	18 - 22	12 - 14	14 - 15	+1 ถึง 2	24 - 30	22 - 25	22 - 25		
เกรด บี	13 - 15	9 - 10	11 - 12	+2	19 - 22	19 - 20	19 - 20		

ผู้รายงาน

(นางสาวผลิกา สุวรรณลักษณ์)

รายงานการติดตามภาวะสินค้าในตลาดกรุงเทพมหานคร

ประจำวันที่ 11 มิถุนายน 2550

F:มะขามเปียก กระจับปี่ ลูกเดือย

หน่วย:บาท/กก.

รายการสินค้า	ขายส่ง			+ เพิ่ม - ลด	ขายปลีก			สถานการณ์	
	วันนี้ปีก่อน 11 มีย.49	ปีนี้ (2550)			วันนี้ปีก่อน 11 มีย.49	ปีนี้ (2550)			+ เพิ่ม - ลด
		วันก่อน 8 มีย.50	วันนี้ 11 มีย.50			วันก่อน 8 มีย.50	วันนี้ 11 มีย.50		
มะขามเปียก (แกะเมล็ด)	35 - 40	19 - 20	19 - 20		40 - 50	25 - 30	25 - 30	กระจับปี่แห้ง ผลผลิตใกล้เคียงหมดสต็อก ราคาจำหน่ายจึงปรับตัว สูงขึ้น ขณะที่ตลาดยังมีความต้องการอย่างต่อเนื่อง	
(ไม่แกะเมล็ด)	15 - 16	9 - 10	9 - 10		-	-	-		
กระจับปี่แห้ง	80 - 90	200 - 230	200 - 250	+20	100 - 120	230 - 250	250 - 280		
ลูกเดือยทั้งเปลือก	-	-	-		-	-	-		

ผู้รายงาน

(นางสาวผลิภา สุวรรณลักษณ์)

รายงานการติดตามภาวะตลาด "ปาล์มน้ำมัน และน้ำมันปาล์ม" ในกรุงเทพมหานคร

ประจำวันที่ 11 มิถุนายน 2550

๕. ราคาปาล์ม/ลิตร

รายการ	หน่วย บาท	ราคาวันก่อน	ราคาวันนี้	+ เพิ่มขึ้น	ภาวะการค้า
		8 มิ.ย. 50	11 มิ.ย. 50	- ลดลง	
ผลปาล์มทะเลทราย (ราคาโรงสกัดรับซื้อ)					
คุณภาพ เปอร์เซนต์น้ำมัน (คละ)					
- จ.กระบี่	กก.	4.80 - 5.25	4.80 - 5.35	+0.10	ผลปาล์มทะเลทราย และผลปาล์มร่วง ราคาสูงขึ้นอีก ด้วยปริมาณผลปาล์มมีส่งเข้าตลาดยังคงลดลง ขณะที่โรงงานสกัดหลายโรงต่างมีความต้องการอย่างต่อเนื่อง จึงมีการแข่งขันกันรับซื้อและเสนอราคาซื้อสูงขึ้นอีก นอกจากนี้ระดับราคาน้ำมันปาล์มดิบอยู่ในเกณฑ์สูงด้วย
- จ.สุราษฎร์ธานี	กก.	5.15 - 5.25	5.25 - 5.35	+0.10	
- จ.ชุมพร	กก.	4.90 - 5.20	5.10 - 5.20	+0.20	
- จ.ตรัง	กก.	4.90 - 5.10	4.90 - 5.15	+0.05	
- จ.สตูล	กก.	4.95 - 5.10	5.10 - 5.20	+0.10 ถึง 0.15	
- จ.สตูล	กก.	4.80 - 5.05	4.80 - 5.05		
คุณภาพ เปอร์เซนต์น้ำมัน (15%)					
- จ.กระบี่	กก.	4.41 - 5.05	4.58 - 5.10	+0.05 ถึง 0.17	น้ำมันปาล์มดิบ ราคาสูงขึ้น เนื่องจากผลปาล์มปรับตัวสูงขึ้นอีกและผลกระทบจากราคาในตลาดมาเลเซียอยู่ในระดับสูง ทำให้น้ำมันปาล์มดิบภายในประเทศซึ่งมีปริมาณน้อย มีราคาอยู่ในระดับสูงมาก ได้ข่าวว่าหลังจากมีการประชุมเพื่อหารือการขอให้นำน้ำมันปาล์มบริสุทธิ์ เมื่อวันที่ 8 มิ.ย. มติที่ประชุมให้มีการตรวจสอบต่อก่อน ราคาซื้อขายน้ำมันปาล์มดิบ จึงปรับตัวสูงขึ้นอีก สำหรับราคาในตลาดมาเลเซียอยู่ที่ 2,800 ริงกิต/ตัน หรือ กก. ละ 25.50 บาท (8 มิ.ย. 50)
- จ.สุราษฎร์ธานี	กก.	5.05	5.10	+0.05	
- จ.ชุมพร	กก.	4.41	4.58	+0.17	
- จ.ตรัง	กก.	4.90	4.90		
- จ.ตรัง	กก.	4.90	5.10	+0.20	
- จ.สตูล	กก.	4.80	4.80		
คุณภาพ เปอร์เซนต์น้ำมัน (17%)					
- จ.กระบี่	กก.	5.05 - 5.25	5.05 - 5.35	+0.10	
- จ.สุราษฎร์ธานี	กก.	5.25	5.35	+0.10	
- จ.ชุมพร	กก.	5.20	5.20		
- จ.ชุมพร	กก.	5.10	5.15	+0.05	
- จ.ตรัง	กก.	5.10	5.20	+0.10	
- จ.สตูล	กก.	5.05	5.05		
ผลปาล์มร่วง จ.ชุมพร					
น้ำมันปาล์มดิบ (ราคาซื้อขายทั่วไปส่งมอบถึงผู้ซื้อ)					
- เกรด A (น้ำมันจากเปลือก)	กก.	6.40 - 6.80	6.60 - 7.00	+0.20	
- เกรด B (น้ำมันรวม)	กก.	28.50 - 29.00	28.75 - 29.25	+0.25	
- เกรด B (น้ำมันรวม)	กก.	27.50 - 27.75	27.75 - 28.25	+0.25 ถึง 0.50	
น้ำมันเมล็ดในปาล์มดิบ					
	กก.	29.00 - 29.50	29.00 - 29.50		

รายการ	หน่วย	ราคาวันก่อน	ราคาวันนี้	+ เพิ่มขึ้น	ภาวะการค้า	
	บาท	8 มิ.ย. 50	11 มิ.ย. 50	- ลดลง		
<p>น้ำมันปาล์มบริสุทธิ์ * (ราคาซื้อขายทั่วไปส่งมอบถึงผู้ซื้อ)</p>						
- โอเลอิน	กก.	32.26 - 33.38	32.26 - 33.38		<p>น้ำมันปาล์มตลาดมาเลเซีย</p> <p>ณ วันที่ 8 มิถุนายน 2550</p> <p>น้ำมันปาล์มดิบ ส่งมอบเดือน มิถุนายน 2550</p> <p>ราคาเฉลี่ยตันละ 2,800 รिंगกิตหรือ กก.ละ 25.50 บาท</p> <p>โอเลอิน ส่งมอบเดือน มิถุนายน 2550</p> <p>ราคาเฉลี่ยตันละ \$ 800 หรือ กก.ละ 27.68 บาท</p> <p>RBD สเตอริน ส่งมอบเดือน มิถุนายน 2550</p> <p>ราคาเฉลี่ยตันละ \$ - หรือ กก.ละ - บาท</p> <p>อัตราแลกเปลี่ยน US\$ = 34.6060 (อัตรากลาง)</p> <p>1 US\$ = 3.80 รिंगกิต</p>	
- สเตอริน	กก.	26.75 - 27.00	26.75 - 27.00			
<p>น้ำมันปาล์มสำเร็จรูป (ราคารวม VAT)</p>						
<p>- ราคาขายส่ง (โรงกลั่นส่งมอบถึงยี่บัว)</p>						
- ชนิดบรรจุปีบ 12.50 กก.	กก.	38.80 - 40.00	38.80 - 40.00			
- ตรามรกต	ปีบ	490	490			
- ตราหยก	ปีบ	500	500			
- ตราโอลีน	ปีบ	485	485			
- ตราเกสร	ปีบ	500	500			
- ชนิดบรรจุขวด 1 ลิตร (12 ขวด/หีบ)	ขวด	37.08 - 39.17	37.08 - 39.17			
- ตรามรกต	หีบ	470	470			
- ตราหยก	หีบ	445	445			
- ตราโอลีน	หีบ	455	455			
- ตราเกสร	หีบ	450	450			
<p>- ราคาขายปลีก ในตลาดกรุงเทพฯ</p>						
- ชนิดบรรจุปีบ	กก.	40 - 42	40 - 42			
- ชนิดบรรจุขวด 1 ลิตร	ขวด	38	38			

หมายเหตุ : * น้ำมันปาล์มบริสุทธิ์เป็นราคาไม่รวม VAT

รายงานการติดตามภาวะและราคา "วัตถุดิบอาหารสัตว์" ในตลาดกรุงเทพมหานคร

ประจำวันที่ 11 มิถุนายน 2550

รายการ	หน่วย บาท	ราคาขายส่ง			+ เพิ่มขึ้น - ลดลง	สถานการณ์
		ราคาวันนี้ปีก่อน 11 มิ.ย. 49	ราคาวันก่อน 8 มิ.ย. 50	ราคาวันนี้ 11 มิ.ย. 50		
ปลาป่น						ปลาป่น ราคาลดลง กก.ละ 0.80 บาท เนื่องจาก ความต้องการใช้ชะลอตัวโดยเฉพาะอุตสาหกรรมการเลี้ยงกุ้ง และราคาตลาดต่างประเทศลดลง อีกทั้งในช่วงที่ผ่านมา ปลาป่นมีราคาอยู่ในเกณฑ์สูง โรงงานผู้ผลิตอาหารสัตว์ ได้หันไปใช้กากถั่วเหลืองซึ่งมีราคาต่ำกว่าทดแทน สำหรับปลาป่นเกรดกุ้ง ราคา กก.ละ 25.80 บาท กากถั่วเหลือง ราคาสูงขึ้นตามราคาในตลาดต่าง ประเทศ อีกทั้งเมล็ดถั่วเหลืองได้ปรับตัวสูงขึ้น
โปรตีนร้อยละ 60 ขึ้นไป กลิ่นเบอร์ 1	กก.	29.50	25.90	25.10	- 0.80	
โปรตีนร้อยละ 60 ลงมา กลิ่นเบอร์ 1	กก.	28.80	25.20	24.40	- 0.80	
โปรตีนร้อยละ 60 ขึ้นไป กลิ่นเบอร์ 2	กก.	28.60	23.30	22.50	- 0.80	
โปรตีนร้อยละ 60 ลงมา กลิ่นเบอร์ 2	กก.	27.80	21.30	20.50	- 0.80	
โปรตีนร้อยละ 60 ขึ้นไป กลิ่นเบอร์ 3	กก.	26.70	20.20	19.40	- 0.80	
โปรตีนร้อยละ 60 ลงมา กลิ่นเบอร์ 3	กก.	25.80	19.30	18.50	- 0.80	
หัวปลา โปรตีนร้อยละ 55 ขึ้นไป	กก.	26.10	19.00	18.20	- 0.80	
หัวปลา โปรตีนร้อยละ 55 ลงมา	กก.	25.50	18.40	17.60	- 0.80	
ปลาขาย โปรตีนร้อยละ 60	กก.	24.50	17.40	16.60	- 0.80	
กากถั่วเหลือง						
นำเข้า โปรตีนร้อยละ 42 - 45	กก.	10.10 - 10.20	10.40 - 10.50	10.50 - 10.60	+ 0.10	
นำเข้า โปรตีนร้อยละ 46 - 48	กก.	-	10.90 - 11.00	11.00 - 11.10	+ 0.10	
ผลิตในประเทศ (เมล็ดในประเทศ)	กก.	10.75 - 10.85	11.25 - 11.35	11.35 - 11.45	+ 0.10	
ผลิตในประเทศ (เมล็ดนำเข้า)	กก.	10.20 - 10.30	10.80 - 10.90	10.95 - 11.05	+ 0.15	
เมล็ดถั่วเหลือง						
เกรดสกัดน้ำมัน (สกัดน้ำมันความชื้นไม่เกิน 13 %)	กก.	11.50	11.50 - 12.00	11.50 - 12.00		

ผู้ตรวจ

(นางอมราพร อินทร์แมน)

ผู้รายงาน

(นางลัดดา บุญมา)

F : ปลาป่น


รายงานการติดตามภาวะและราคา "สุกร" ในตลาดกรุงเทพมหานคร

วันที่ 11 มิถุนายน 2550

หน่วย : บาท/ตัว/กก.

รายการ	ราคาขายส่ง		+ เพิ่ม -ลดลง	ราคาขายปลีก		+ เพิ่ม -ลดลง	ภาวะการค้า
	ราคาวันก่อน	ราคาวันนี้		ราคาวันก่อน	ราคาวันนี้		
	8 มิ.ย. 50	11 มิ.ย. 50		8 มิ.ย. 50	11 มิ.ย. 50		
สุกร							
ลูกสุกร ทัวไป (นน. 12 กก./ตัว)	650	650					<p>สุกรชำแหละ ทัวไปและฟาร์ม</p> <p>ราคาสูงขึ้น กก.ละ 1.00 บาท หลังจากวันพระที่ผ่านมา (8 มิ.ย.50) เนื่องจากราคาสุกรมีชีวิตปรับตัวสูงขึ้น โรงฆ่าและผู้ค้าส่งสุกรชำแหละ ต่างแจ้งปรับราคา เพื่อให้สอดคล้องกับภาวะตลาด แม้ว่าจะไม่คล่องตัวนัก แต่เพราะต้นทุนปรับสูงขึ้น จึงส่งผลให้ระดับราคาสุกรชำแหละ เคลื่อนไหวโน้มสูงขึ้นตามไปด้วย แต่ทั้งนี้ยังคงขึ้นอยู่กับคุณภาพและปริมาณสุกรที่ส่งเข้าตลาดและแหล่งที่มา อย่างไรก็ตาม วงการค้าแจ้งว่าหากเป็นสุกรชำแหละที่ไม่มีหัวไม่มีไส้ ระดับราคาจะอยู่ที่ กก.ละ 51 บาท สำหรับชิ้นส่วนต่าง ๆ โรงฆ่าและผู้ค้าส่ง ต่างตรึงราคาจำหน่ายไว้ เพื่อรอดูสถานการณ์</p>
ลูกสุกร ซี.พี. (นน. 16 กก./ตัว)	850	850					
สุกรมีชีวิต ทัวไป	39.00 - 40.00	39.00 - 40.00					
สุกรมีชีวิต ฟาร์ม	40.00 - 41.00	40.00 - 41.00					
สุกรชำแหละ ทัวไป	47.00 - 48.00	48.00 - 49.00	+1				
สุกรชำแหละ ฟาร์ม	48.00 - 49.00	49.00 - 50.00	+1				
สุกรชำแหละ เนื้อสัน - สันใน	85 - 86	85 - 86		90 - 95	90 - 95		
- สันนอก	72 - 73	72 - 73		80 - 85	80 - 85		
เนื้อแดง - ตะโพก	65 - 66	65 - 66		80 - 85	80 - 85		
- ไหล่	60 - 61	60 - 61		80 - 85	80 - 85		
เนื้อสามชั้น	70 - 74	70 - 74		80 - 82	80 - 82		
มันแข็ง	30 - 34	30 - 34		34 - 37	34 - 37		
เศษมัน	17 - 20	17 - 20		18 - 25	18 - 25		
มันเปลง	13 - 14	13 - 14		15 - 18	15 - 18		

F. สุกร/ลิ้งค์



ผู้รายงาน

(นางอมราพร อินทร์แมน)

หมายเหตุ : ราคาขายส่งเนื้อสันใน - มันเปลง ใช้เพื่อศึกษาวิเคราะห์ไม่สมควรเผยแพร่ ฝ่ายติดตามและประเมินภาวะตลาดสินค้าเกษตร สำนักส่งเสริมการค้าสินค้าเกษตร โทร. 02-5475400


รายงานการติดตามภาวะและราคา "ไก่เนื้อ" ในตลาดกรุงเทพมหานคร

วันที่ 11 มิถุนายน 2550

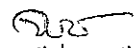
บาท : ก.ก.

รายการ	ราคาขายส่ง		+ เพิ่ม - ลดลง	ราคาขายปลีก		+ เพิ่ม - ลดลง	ภาวะการค้า
	ราคาวันก่อน	ราคาวันนี้		ราคาวันก่อน	ราคาวันนี้		
	8 มิ.ย. 50	11 มิ.ย. 50		8 มิ.ย. 50	11 มิ.ย. 50		
ลูกไก่							ลูกไก่เนื้อ ไก่มีชีวิต และ ไก่สดทั้งตัว ลูกไก่เนื้อ ราคาปรับตัวสูงขึ้น เนื่องจากภาวะตลาดไก่เนื้อคอลล่องตัว บริษัทผู้ผลิตคาดว่า ผู้เลี้ยงจะนำลูกไก่เนื้อเข้าเลี้ยงเพิ่มขึ้น จึงแจ้งปรับราคาสูงขึ้น ส่วนไก่มีชีวิต และ ไก่สดทั้งตัว ราคาปรับตัวสูงขึ้น เนื่องจากภาวะการจำหน่ายคอลล่องตัว จากโรงเรียนเปิดภาคเรียน ความต้องการของตลาดมีเพิ่มขึ้น ขณะที่ปริมาณสินค้ามีส่งเข้าตลาดสม่ำเสมอ ประกอบกับ ภาวะการส่งออกเริ่มดีขึ้น
ลูกไก่ไข่ (ตัว)	19 - 20	19 - 20					
ลูกไก่เนื้อ (ทั่วไป) (ตัว)	10.00	11.00	+ 1				
ลูกไก่เนื้อ (ซี.พี.) (ตัว)	10.00 - 10.50	11.00 - 11.50	+ 1				
ไก่มีชีวิต (หน้าโรงฆ่า กทม.)							
ไก่มีชีวิต (ทั่วไป)	31 - 32	32 - 33 ↗	+ 1				
ไก่มีชีวิต (ซี.พี.)	30	30					
ไก่สดทั้งตัว							
ไก่สดทั้งตัว (รวมเครื่องใน)	42 - 43	42 - 44	+ 1	54 - 55	54 - 55		
ไก่สดทั้งตัว (ไม่รวมเครื่องใน)				56 - 58	56 - 58		
ไก่สดชำแหละ							
เนื้อสันใน				70 - 75	70 - 75		
เนื้ออก ถอดกระดูก (เนื้อล้วน)				65 - 70	65 - 70		
น่อง สะโพก				60 - 62	60 - 62		
ปีก ทั้งปีก (ปีกเต็ม)				68 - 70	68 - 70		
ปีกบน				68 - 70	68 - 70		
เครื่องใน				65 - 68	65 - 68		
หนัง				30 - 35	30 - 35		
แข้ง ขา ตีน				54 - 55	54 - 55		
โครงกระดูก				22 - 25	22 - 25		

ผู้ตรวจ.....


 (นางอมราพร อินทร์แมน)

ผู้รายงาน.....


 (นางจิริยี่ สมชีพ)

รายงานการติดตามภาวะและราคา "สัตว์น้ำ" ในตลาดกรุงเทพมหานคร
 ประจำวันที่ 11 มิถุนายน 2550

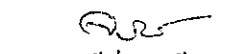
บาท : ก.ก.

รายการ	ราคาขายส่ง		+ เพิ่ม - ลดลง	ราคาขายปลีกตลาด กทม.		+ เพิ่ม - ลดลง	ภาวะการค้า
	ราคาวันก่อน	ราคาวันนี้		ราคาวันก่อน	ราคาวันนี้		
	8 มิ.ย. 50	11 มิ.ย. 50		8 มิ.ย. 50	11 มิ.ย. 50		
กุ้งขาว	ตลาดกลางสมุทรสาคร					สัตว์น้ำ ราคาขายส่งสัตว์น้ำขององค์การสะพานปลา เปลี่ยนแปลงตามปริมาณและคุณภาพของสินค้าที่ส่ง เข้าตลาด	
- (40 ตัว/กก.)	140	140		200 - 220	200 - 220		
- (50 ตัว/กก.)	105	105		170 - 190	170 - 190		
- (60 ตัว/กก.)	90	85	- 5	140 - 160	140 - 160		
- (70 ตัว/กก.)	80	75	- 5	120 - 130	120 - 130		
- (80 ตัว/กก.)	70	70		110 - 120	110 - 120		
	องค์การสะพานปลา						
กุ้งแชบ๊วย(กุ้งขาวกลาง 40-50 ตัว/กก)	185 - 200	185 - 200		300 - 350	300 - 350		
กุ้งเปลือกแข็ง (กลาง 40-50 ตัว/กก.)	140 - 170	142 - 166	-4 ถึง +2	180 - 200	180 - 200		
กุ้งก้ามกราม (กลาง)							
- (บ่อเลี้ยงไทย 15-16 ตัว/กก.)	230 - 260	230 - 260		260 - 300	260 - 300		
ปลาหมึกกล้วยคละ	70 - 80	70 - 80		120 - 130	120 - 130		
ปลาหมึกกระดองคละ	80 - 90	80 - 90		120 - 130	120 - 130		
หอยแครงคละ	25 - 40	25 - 40		40 - 55	40 - 55		
หอยลายคละ	35 - 50	35 - 55	+ 5	70 - 80	70 - 80		
หอยแมลงภูคละ	20 - 25	22 - 25	+ 2	30 - 35	30 - 35		
ปลาทุสด (9-12 ตัว/กก.)	40 - 50	42 - 50	+ 2	60 - 80	60 - 80		
ปลาช่อน	70 - 90	75 - 90	+ 5	100 - 120	100 - 120		
ปลาดุก (บึกอูย)	25 - 35	25 - 35		45 - 50	45 - 50		
ปลานิล	28 - 35	28 - 35		40 - 55	40 - 55		

ผู้ตรวจ.....


 (นางอมรพร อินทร์แมน)

ผู้รายงาน.....


 (นางจริย สมชีพ)

รายงานการติดตามภาวะตลาด ยางพารา

ประจำวันที่ 11 มิถุนายน 2550

รายการ	หน่วย บาท	ราคาก่อน	ราคานี้	+ เพิ่มขึ้น	ภาวะการค้า
		8 มิ.ย. 50	11 มิ.ย. 50.	- ลดลง	
ยางแผ่นดิบชั้น 3					ยางพารา ราคาตกลง เนื่องจาก ช่วงนี้ผู้ประกอบการส่วนใหญ่ ชะลอการรับซื้อ เนื่องจากมีสต็อกสินค้าเพียงพอแล้ว
ราคาเกษตรกรขายได้					
- จ.สุราษฎร์ธานี		72.65	72.25	-0.40	
- จ.สงขลา		73.30	72.30	-1.00	
- จ.นครศรีธรรมราช		72.95	72.00	-0.95	
ราคาตลาดกลาง					
- จ.สุราษฎร์ธานี		74.44	74.07	-0.37	
- จ.สงขลา		75.29	73.53	-1.76	
- จ.นครศรีธรรมราช		75.02	73.60	-1.42	
ยางแผ่นรมควันชั้น 3					
ราคา FOB. กรุงเทพฯ		79.90	79.25	-0.65	

ผู้รายงาน


(นางสาวผลิกา สุวรรณลักษณ์)



รายงานการติดตามภาวะตลาดสินค้าในกรุงเทพมหานคร
 ประจำวันที่ 11 มิถุนายน 2550 สิบเวลา 9.00 - 12.00 น.

หน่วย : บาท/กก.

ลำดับ ที่	รายการ	ราคาขายส่ง (ตลาดปากคลอง)				ราคาขายปลีก (ตลาดทั่วไป)								สถานการณ์
		กละ			เปลี่ยนแปลง +เพิ่ม	กละ			เปลี่ยนแปลง -ลด	คัด			เปลี่ยนแปลง +เพิ่ม -ลด	
		วันนี้ปีก่อน 11 มิ.ย.49	วันก่อน 8 มิ.ย.50	วันนี้ 11 มิ.ย.50		วันนี้ปีก่อน 11 มิ.ย.49	วันก่อน 8 มิ.ย.50	วันนี้ 11 มิ.ย.50		วันนี้ปีก่อน 11 มิ.ย.49	วันก่อน 8 มิ.ย.50	วันนี้ 11 มิ.ย.50		
ผักใบ														
1	ผักคะน้า	10-15	20-25	20-25		18-20	25-30	25-30		25-30	35-40	35-40		ผักสดขายส่งตลาดปากคลองตลาดและ ขายปลีกในตลาดกรุงเทพ ฯ วันนี้ ผักกาดขาวปลี ราคาขายส่งปรับตัวสูงขึ้น เนื่องจากผลผลิตบางส่วนเสียหายระหว่างการขนส่งจาก สภาพอากาศที่ร้อนจัด ทำให้ผู้ค้าต้องนำมาตัดแต่งก่อน นำออกจำหน่าย มะระจีนและหัวผักกาด ราคาอ่อนตัวลง เนื่องจากผลผลิตรุ่นใหม่ได้ขนาดเก็บเกี่ยว ปริมาณสินค้า จึงมีออกสู่ตลาดเพิ่มมากขึ้น
2	ผักบุ้งจีน	5-7	4-7	4-7		10-12	10-12	10-12		14-15	14-15	14-15		
3	ผักกวางตุ้ง	5-8	4-6	4-6		10-12	10-12	10-12		15-18	15-18	15-18		
4	ผักกาดหอม	8-12	8-10	8-10		15-18	15-18	15-18		20-25	20-25	20-25		
5	ผักกาดขาวปลี	14-16	12-16	14-18	+2	22-25	18-20	18-20		30-35	25-30	25-30		
6	กะหล่ำปลี	12-16	8-11	8-11		20-25	15-18	15-18		28-30	20-25	20-25		
7	ผักชี*	60-70	60-70	60-70		7-8	7-8	7-8		9-10	9-10	9-10		
8	ต้นหอม*	40-50	40-45	40-45		5-6	4-5	4-5		7-8	6-7	6-7		
9	ขึ้นฉ่าย*	30-40	60-70	60-70		4-5	7-8	7-8		6-7	9-10	9-10		
ผักผล														
1	มะระจีน	18-25	22-26	18-25	-1ถึง-4	22-25	30-35	25-30	-5	28-30	38-40	32-35	-5ถึง-6	
2	มะเขือเทศสีดา	15-20	25-30	25-30		25-28	30-35	30-35		30-35	40-45	40-45		
3	มะเขือเทศผลใหญ่	14-16	15-20	15-20		18-20	20-25	20-25		25-30	28-30	28-30		
4	มะเขือเจ้าพระยา	12-18	10-12	10-12		20-25	18-20	18-20						
5	ถั่วฝักยาว	20-25	25-30	25-30		25-30	30-35	30-35		35-40	40-45	40-45		
6	แตงกวา	12-15	8-12	8-12		18-20	12-15	12-15		22-25	15-20	15-20		
7	ฟักเขียว	5-8	10-12	10-12		10-12	12-14	12-14		14-15	18-20	18-20		
8	พริกสดชี้ฟ้า*	20-25	15-20	15-20		3-5	3-5	3-5						
9	พริกชี้หนู (จินดา)*	20-25	20-25	20-25		3-4	3-5	3-5						
10	มะนาวแป้น (เบอร์ 1-2)/ผล	0.09-1.10	1.80-2.00	1.80-2.00		1.50-1.75	2.50-2.75	2.50-2.75						
	(เบอร์ 3-4)/ผล	0.40-0.70	1.00-1.50	1.00-1.50		0.75-1.25	1.50-2.00	1.50-2.00						
ผักหัว														
1	กะหล่ำดอก	32-38	30-35	30-35		40-45	35-40	35-40		48-50	45-50	45-50		
2	หัวผักกาด	10-14	15-18	12-16	-2ถึง-3	15-18	20-22	18-20	-2	20-25	25-30	22-28	-2ถึง-3	
ผักน้ำ														
1	ผักกะเฉด** (1 กำ)	8-14	15-20	15-20		12-14	20-25	20-25						
2	ผักบุ้งไทย** (10 กำ)	50-60	50-60	50-60		7-8	6-7	6-7						
อื่น ๆ														
1	หน่อไม้ฝรั่ง	45-50	40-45	40-45		50-55	50-55	50-55		58-60	58-60	58-60		
2	ข้าวโพดฝักอ่อน	20-24	24-26	24-26		25-30	28-30	28-30						

หมายเหตุ * ราคาขายปลีก หน่วย : บาท/ขีด

**ราคาขายปลีก หน่วย : บาท/กำ


 (นางสุกฤตน์ จันทร์ประทีป) (ผู้รายงาน)

 (นางสาวผลิภา สุวรรณลักษณ์) (ผู้ตรวจ)


รายงานการติดตามภาวะตลาด "ผลไม้" ในกรุงเทพมหานคร

ประจำวันที่ 11 มิถุนายน 2550

รายการ	หน่วย บาท	ราคาขายส่ง		+ เพิ่มขึ้น - ลดลง	ราคาขายปลีก		+ เพิ่มขึ้น - ลดลง	ภาวะการค้า
		ราคาวันก่อน	ราคาวันนี้		ราคาวันก่อน	ราคาวันนี้		
		8 มิ.ย. 50	11 มิ.ย. 50		8 มิ.ย. 50	11 มิ.ย. 50		
1. ส้มเขียวหวาน								น้อยกว่า ผลผลิต อ.ปากช่องเริ่มทยอยออกสู่ตลาดแล้ว
เบอร์ 6	กก.	27 - 30	27 - 30		33 - 35	33 - 35		
เบอร์ 5	กก.	20 - 25	20 - 25		28 - 30	28 - 30		
เบอร์ 4	กก.	15 - 18	15 - 18		20 - 25	20 - 25		
2. ส้มโอ								
พันธุ์ทองดี ใหญ่	ผล	30 - 35	30 - 35		35 - 40	35 - 40		
พันธุ์ทองดี เล็ก	ผล	20 - 25	20 - 25		25 - 30	25 - 30		
3. มะละกอแขกดำ	กก.	25 - 30	25 - 30		30 - 35	30 - 35		
4. แตงโมพันธุ์กินรี	กก.	12 - 13	12 - 13		15 - 20	15 - 20		
5. กล้วยหอมทอง(ใหญ่)	ผล.	2.00 - 2.50	2.00 - 2.50		2.50 - 3.00	2.50 - 3.00		
6. กล้วยน้ำว้า	หวี	12 - 14	12 - 14		15 - 25	15 - 25		
7. กล้วยไข่ (ใหญ่)	หวี	16 - 18	16 - 18		20 - 28	20 - 28		
กล้วยไข่ (กลาง)	หวี	12 - 14	12 - 14		15 - 18	15 - 18		
8. ฝรั่ง สาลี่ (กละ)	กก.	12 - 13	12 - 13		15 - 18	15 - 18		
ฝรั่ง (ตัด)	กก.	18 - 20	18 - 20		20 - 25	20 - 25		
9. สับปะรดศรีราชา								
เบอร์ 1	กก.	10.00 - 12.00	10.00 - 12.00		15 - 17	15 - 17		
เบอร์ 2	กก.	8.00 - 9.00	8.00 - 9.00		13 - 14	13 - 14		
เบอร์ 3	กก.	6.00 - 7.00	6.00 - 7.00		10 - 12	10 - 12		

รายการ	หน่วย บาท	ราคาขายส่ง		+ เพิ่มขึ้น	ราคาขายปลีก		+ เพิ่มขึ้น	ภาวะการค้า
		ราคาวันก่อน	ราคาวันนี้	- ลดลง	ราคาวันก่อน	ราคาวันนี้	- ลดลง	
		8 มิ.ย. 50	11 มิ.ย. 50		8 มิ.ย. 50	11 มิ.ย. 50		
10. องุ่นพันธุ์ไวท์มะละกา	กก.	32 - 40	32 - 40		40 - 50	40 - 50		
11. มะม่วงน้ำดอกไม้								
(เบอร์ 0)	กก.	27 - 30	27 - 30		35 - 40	35 - 40		
(เบอร์ 1)	กก.	18 - 25	18 - 25		25 - 30	25 - 30		
12. มะม่วงเขียวเสวย (เบอร์ 0)	กก.	23 - 28	23 - 28		30 - 35	30 - 35		
(เบอร์ 1)	กก.	17 - 20	17 - 20		20 - 25	20 - 25		
13. เงาะโรงเรียน	กก.	10 - 14	10 - 14		15 - 20	15 - 20		
14. มังคุด (ผิวมัน)	กก.	15 - 16	15 - 16		20 - 30	20 - 30		
(ผิวกละ)	กก.	11 - 12	11 - 12		18 - 20	18 - 20		
15. ทุเรียนพันธุ์หมอนทอง	กก.	36 - 38	36 - 38		45 - 50	45 - 50		
16. ลองกอง	กก.	25 - 35	25 - 35		35 - 50	35 - 50		
17. ลิ้นจี่พันธุ์ฮงฮวย	กก.	13 - 16	13 - 16		20 - 25	20 - 25		
18. ลิ้นจี่พันธุ์จักรพรรดิ	กก.	45 - 65	45 - 65		50 - 70	50 - 70		
19. น้อยหน้า	กก.	-	30 - 40		-	40 - 50		

ผู้รายงาน



(นางสาวพอลิกา สุวรรณลักษณ์)